


NÁVOD NA VÝROBU VELIKONOČNÍ DEKORACE




Doporučeno pro: MŠ

Využití: dýhovaný výrobek lze použít jako velikonoční dekoraci na stůl, do velikonoční vzrostlé travičky v květináči nebo jako ozdobu i jinde v interiéru

Co potřebujeme: dva pláty dýhovaného materiálu, nůžky, pastelky nebo fixy

1.



K výrobě velikonočních vajíček budete potřebovat dva typy dýhy – jeden světlejší, jeden s výraznou kresbou dřeva, nůžky, pastelky nebo fixy a šablonu vajíčka.

2.



Na plát dýhy přiložte šablonu vajíčka a obkreslete ji černou pastelkou nebo obyčejnou tužkou.

3.



Za pomoci nůžek vystříhnete z dýhy vajíčko. Postup opakujte i se světlým typem dýhy a nastříhejte si potřebný počet vajíček.

4.




Dýhovaná vajíčka oživte pastelkami. U typu dýhy s výraznou kresbou můžete vymalovat pouze světlejší místa a vznikne tak efektivní proužkování...

5.



Světlejší dýhovaná vajíčka jsou ideální pro dekory a obrazce nakreslené pastelkami nebo fixy.

6.



Finální podoba velikonoční dýhované dekorace.